

Perfekt abgestimmter
Wohnbereich

Intelligent geplanter
Hauswirtschaftsraum



Nolte **LIVING**

nolte[®]
KÜCHEN

Mehr als Küchen.

In den letzten Jahren hat sich in unserem Wohnumfeld ein spürbarer Wandel vollzogen: weg von der Aufgliederung in getrennte Bereiche hin zu einer offenen Gestaltung mit fließenden Übergängen. Mit Nolte Küchen und Nolte LIVING haben Sie alle Möglichkeiten, aus Ihrem Zuhause eine perfekt eingerichtete Wohlfühl-Oase zu gestalten.

Ein weiterer wichtiger Raum liegt uns am Herzen – der Hauswirtschaftsraum. Intelligent geplant bietet Ihnen dieser nicht nur zusätzlichen Stauraum, sondern auch Unterstützung bei der Organisation des Haushalts.

Auf den nächsten Seiten finden Sie viele Anregungen über Ihre Küche hinaus!



MANHATTAN Eiche Graphitsilber

Aus Home
wird Office.



Der perfekte Übergang
in Wohn- und Essbereich.





ARTWOOD Nussbaum Kuba

*Offene Beziehung –
Küche und Wohnraum.*

ARTWOOD Nussbaum Kuba

Ein Lebensraum
für die ganze Familie.





ARTWOOD Nussbaum Kuba

Klassische Anmutung **modern kombiniert.**

Die ARTWOOD Nussbaum Kuba macht sich nicht nur gut in der Küche, sondern verleiht auch dem Wohnzimmer eine wohnlich, warme Atmosphäre. Die MANHATTAN UNI Weiß erzeugt einen harmonischen, aber auch spannenden Hell-Dunkel Kontrast.



Schaffen Sie einen optisch perfekten Übergang von der Küche ins Wohnzimmer.

Viel Stauraum und praktische Abstellfläche: Dieses Lowboard bietet nicht nur Ihrem Fernseher ausreichend Platz.

ARTWOOD Asteiche Natur

Natürlich ein schöner Blickfang.

Der zur Verfügung stehende Wohnraum wird, gerade auch im städtischen Umfeld und in Ballungsräumen, immer weniger. Das führt dazu, dass einzelne Wohnbereiche immer mehr zusammenwachsen und miteinander verschmelzen. So wie in diesem Fall: Hier schließt der Wohnbereich mit Fernseher direkt an die offen gestaltete Küche an.

Umso wichtiger ist dabei die aufeinander abgestimmte Gestaltung der Räume – mit Nolte LIVING ein Kinderspiel!



Mit ARTWOOD Asteiche Natur haben Sie im Wohnbereich das gleiche Dekor wie in Ihrer Küche, ergänzt um eine elegante Vitrinenlösung.





NOVA LACK Tiefblau Hochglanz

Macht auch im Flur **eine gute Figur.**

Bei Nolte LIVING können Sie selbstverständlich auf die gleichen hochwertigen Materialien zurückgreifen, die Sie auch in Ihrer Küche verwenden: Von Arcticweiß über Quarzgrau bis Tiefblau macht die edle Echtlack-Hochglanz-Front NOVA LACK aus jedem Möbel ein Glanzstück. Hier wurde die Küche ebenfalls in Echtlack, allerdings grifflos mit dem Programm ALPHA LACK geplant.

MANHATTAN Eiche Nero

Ideen für alle Wohn(t)räume.

Wohnzimmer, Bibliothek oder beides? Mit Nolte LIVING gestalten Sie Ihre Wohnung genau nach Ihren Wünschen und Ansprüchen. Selbstverständlich müssen Sie dabei auf nichts verzichten, das in Ihrer Küche zum guten Ton gehört: seien es Regale mit seitlicher Beleuchtung oder auch ein Sideboard mit Beleuchtung des Griffmuldenprofils. Moderne LED-Technik erzeugt dabei ein sanftes Licht, das sich ganz einfach per Fernbedienung oder Handy-App an die jeweilige Stimmung oder Tageszeit anpassen lässt.





TAVOLA Eiche Pinot


Möbel so individuell wie Ihr Zuhause.

Von Vitrinen im angesagten Farbton Schwarz über eine Lösung für den Fernseher bis hin zu einem individuellen Raumteiler rund um Ihre Sofa-Landschaft: Mit Nolte LIVING haben Sie alle Möglichkeiten, Ihre gesamte Wohnung aus einem Guss zu gestalten.



Auf Ihre Bedürfnisse und Gegebenheiten ausgerichtete Möbel für alle Wohnbereiche.

Die Oberfläche in TAVOLA Eiche Pinot strahlt Wärme und Behaglichkeit aus und bildet einen spannenden Kontrast zu den SOFT LACK Fronten Platingrau softmatt.





WINDSOR LACK Hennarot

Moderner Country Style **nicht nur in der Küche.**

Charakteristische Stilelemente von der Küche bis Wohnzimmer – dieses Sideboard in WINDSOR LACK in Hennarot zeigt, dass moderner Landhaus-Stil nicht in der Küche aufhören muss.

Mit Nolte LIVING transportieren Sie dieses Lebensgefühl spielend leicht auch ins Wohn- oder Esszimmer.





BODENSTEHEND

Planen Sie mit unserem Produktspektrum wahlweise bodenstehende Lösungen ...

WANDHÄNGEND

... oder alternativ auch wandhängend. Sie haben die Wahl!



Planen Sie nach Lust und Laune.

Zur Planung individueller Lösungen für den Wohnbereich steht Ihnen grundsätzlich das gesamte Nolte Küchen Produktspektrum zur Verfügung. Erweitert wird dieses durch spezielle Möbel, die beispielsweise auch eine wandhängende Montage erlauben.

Hier finden Sie einige Planungsbeispiele, die Ihnen die Möglichkeiten veranschaulichen. Diese stehen stellvertretend für eine fast unendliche Vielzahl an Kombinations- und Ausstattungsmöglichkeiten.

Eine Auflistung aller wandhängenden Möbel finden Sie auf den kommenden Seiten. Alle bodenstehenden Schranklösungen finden Sie in der Broschüre „Meine Küche“ oder online unter www.nolte-kuechen.com



Bodenstehende Planung mit Auszugs-, Hängeschränken und Regalen, Maß 3000 mm.



Wandhängende Planung mit Auszugs-, Hängeschränken und Regalen, Maß 4200 mm.



Wandhängende Planung mit Auszugs-, Hängeschränken und CUBE Regalen, Maß 3600 mm.



Wandhängende Planung mit Unter-, Auszugs- und Hängeschränken, Maß 3000 mm.



Wandhängende Planung mit Auszugs- und Hängeschränken, Maß 2800 mm.



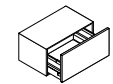
Wandhängende Planung mit Auszugs-, Hängeschränken und Regalen, Maß 2700 mm.

Wandhängende Unterschränke

Schöpfen Sie bei der Planung mit Nolte LIVING aus dem Vollen: Neben dem gesamten Nolte Küchen Typenspektrum haben Sie die Wahl aus den folgenden wandhängenden Unterschränken.



HÖHE 300 mm:



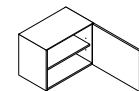
AUSZUGSSCHRANK

wandhängend | 1 Auszug

UAK

↔ 30/40/45/50/60/80/90/100/120
↓ 30
↶ 50/39

HÖHE 450 mm:

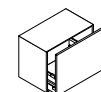


UNTERSCHRANK

wandhängend | 1 Tür, 1 Einlegeboden

UDD

↔ 30/40/45/50/60
↓ 45
↶ 50/39

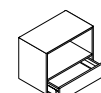


AUSZUGSSCHRANK

wandhängend | 1 Auszug

UAK

↔ 30/40/45/50/60/80/90/100/120
↓ 45
↶ 50/39



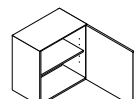
UNTERSCHRANK

wandhängend | 1 offenes Fach, 1 Schubkasten

USO

↔ 30/40/45/50/60
↓ 45
↶ 50/39

HÖHE 600 mm:

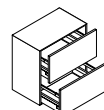


UNTERSCHRANK

wandhängend | 1 Tür, 1 Einlegeboden

UDD

↔ 30/40/45/50/60
↓ 60
↶ 50/39

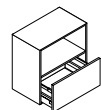


AUSZUGSSCHRANK

wandhängend | 2 Auszüge

UAZ

↔ 30/40/45/50/60/80/90/100/120
↓ 60
↶ 50/39



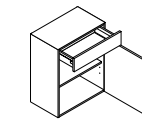
AUSZUGSSCHRANK

wandhängend | 1 offenes Fach, 1 Schubkasten

UAO

↔ 30/40/45/50/60
↓ 60
↶ 50/39

HÖHE 750 mm:

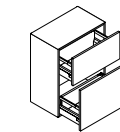


UNTERSCHRANK

wandhängend | 1 Schubkasten, 1 Tür, 1 Einlegeboden

U

↔ 30/40/45/50/60
↓ 75
↶ 39



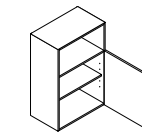
AUSZUGSSCHRANK

wandhängend | 2 Auszüge

UZ

↔ 30/40/45/50/60
↓ 75
↶ 39

HÖHE 900 mm:

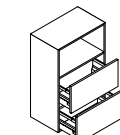


UNTERSCHRANK

wandhängend | 1 offenes Fach, 1 Tür, 1 Einlegeboden

UTO

↔ 30/40/45/50/60
↓ 90
↶ 39

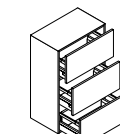


AUSZUGSSCHRANK

wandhängend | 1 offenes Fach, 2 Auszüge

UAZO

↔ 30/40/45/50/60
↓ 90
↶ 39



AUSZUGSSCHRANK

wandhängend | 3 Auszüge

UAZ

↔ 30/40/45/50/60
↓ 90
↶ 39

ZUBEHÖR



SOCKELFUSS SOF - S40

Alternative zur Sockelblende
Höhe 40 mm, Verstellbereich +15 mm / -0

Edelstahl-Optik Schwarz
4ES **4SW**



KABELDURCHLASS KDL

Zinkdruckguss, mit Arretierung des Deckels
Höhe 21 mm, Außendurchmesser 67 mm, Ausschnittmaß 60 mm

Edelstahl-Optik Schwarz
RA2 **RA1**



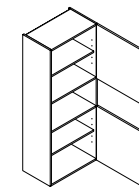
Informationen zu allen weiteren Möglichkeiten rund um das Thema Wohnen und Küche finden Sie in der Broschüre „Meine Küche“ oder online unter www.nolte-kuechen.com



Wandhängende Seitenschränke

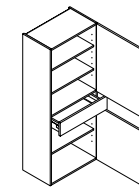
Die Nolte LIVING Seitenschränke machen nicht nur im Wohnzimmer eine gute Figur. Auch im Essbereich oder in der Küche sind sie universell einsetzbar.

HÖHE 1500 mm:



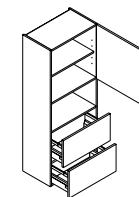
SEITENSCHRANK
wandhängend | 2 Türen, 2 Einlegeböden, 1 offenes Fach

VTO
↔ 30/40/45/50/60
↓ 150
↘ 39



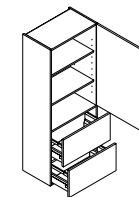
SEITENSCHRANK
wandhängend | 2 Türen, 3 Einlegeböden, 1 Schubkasten

VU
↔ 30/40/45/50/60
↓ 150
↘ 39



SEITENSCHRANK
wandhängend | 1 Tür, 1 Einlegeboden, 1 offenes Fach, 2 Auszüge

VAZO
↔ 30/40/45/50/60
↓ 150
↘ 39

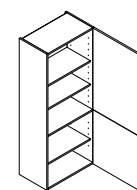


SEITENSCHRANK
wandhängend | 1 Tür, 2 Einlegeböden, 2 Auszüge

VAZ
↔ 30/40/45/50/60
↓ 150
↘ 39

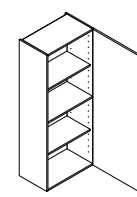


Informationen zu allen weiteren Möglichkeiten rund um das Thema Wohnen und Küche finden Sie in der Broschüre „Meine Küche“ oder online unter www.nolte-kuechen.com



SEITENSCHRANK
wandhängend | 2 Türen, 1 fester Boden, 3 Einlegeböden

VT
↔ 30/40/45/50/60
↓ 150
↘ 39



SEITENSCHRANK
wandhängend | 1 durchgehende Tür, 1 fester Boden, 2 Einlegeböden

VDD
↔ 30/40/45/50/60
↓ 150
↘ 39



Alles verstaut **neben der Küche.**

IHR INTELLIGENT GEPLANTER UND SINNVOLL
EINGERICHTETER HAUSWIRTSCHAFTSRAUM

Der Hauswirtschaftsraum war früher ein selbstverständlicher Bestandteil jedes Haushalts. Dann geriet er etwas aus der Mode, hauptsächlich aus Platzgründen, schließlich wurde Wohnraum stetig kostbarer. Doch genau deshalb wird er gerade wiederentdeckt – und ganz neu definiert: Ein Hauswirtschaftsraum ergänzt nicht nur moderne, designorientierte Küchen perfekt, er ermöglicht dem gesamten Haushalt eine klarere und sinnvoller geordnete Struktur.



IHR HAUSHALT AUS GANZ
NEUER PERSPEKTIVE

Alles in bester Ordnung.



In einem gut geplanten Hauswirtschaftsraum findet alles seinen passenden Platz.

EINFACH MEHR RAUM
FÜR VORRÄTE, WÄSCHE,
KLEIDUNG ...

Hier findet effizient konzentriert alles einen Platz, was für die alltägliche Haushaltsführung wichtig und notwendig ist. Von Waschmaschine, Trockner und Bügelbrett über Lebensmittelvorräte, Putzmittel und -utensilien bis hin zu Garderobe, Getränkekisten und Recyclingsystem.

Auf diese Weise entlastet ein Hauswirtschaftsraum den Rest der verfügbaren Wohnfläche. Und schafft Raum für das, worauf es ankommt: entspannten Wohn- und Lebensgenuss.



**PERFEKT GEPLANT –
FÜR ALL DIE DINGE, DIE MAN
IM ALLTAG BRAUCHT:**

- 1 WASCHMASCHINE & TROCKNER
- 2 WÄSCHE
- 3 GETRÄNKE
- 4 HAUSHALTSGERÄTE
- 5 KLEIDUNG
- 6 MÜLLTRENNUNG
- 7 VORRATS- & LAGERHALTUNG

*Alles findet Platz –
auch auf kleinstem Raum.*

**GUT ORGANISIERT
FÜR EIN GUTES LEBEN**

Bei der Planung und Einrichtung Ihres Hauswirtschaftsraums stehen vor allem zwei Fragen im Vordergrund: Was brauche ich – und wo brauche ich es? Die Antworten sind mit Hilfe unserer vielseitigen Lösungen anschließend schnell gefunden. Funktionalität, Ergonomie und Stauraumkapazität werden dafür so intelligent kombiniert, dass alle Bereiche zu einer harmonischen Einheit werden. Denn so geht alles einfach leichter von der Hand – ob Wäschepflege, bügeln, Einkäufe verstauen, Kleidungswechsel nach der Arbeit, Pfandflaschen und Altglas sammeln oder was sonst noch in Ihrem Haushalt zu erledigen ist. Die Möglichkeiten sind dabei so individuell und flexibel wie Ihre Wünsche.

Diese vielfältigen Ausstattungsoptionen finden Sie auf den nächsten Seiten detailliert beschrieben.

Alles im Blick.

TIPP: RICHTIG EINSORTIEREN

Sortieren Sie getragene Wäsche nicht in einem einzigen Wäschekorb, sondern nutzen Sie mehrere Körbe zum Vorsortieren – zum Beispiel in hell, bunt, empfindlich und 60°C bzw. Kochwäsche.



GETRÄNKE GRIFFBEREIT UNTERGEBRACHT

Der Vorratsschrank für Getränke macht alles direkt griffbereit verfügbar, da die verschiedenen Kisten übersichtlich und offen platziert sind. So können Sie Flaschen entnehmen und Leergut einsortieren, ohne umstapeln zu müssen.



SAUBER, ORDENTLICH UND AUFGERÄUMT

Im Besenschrank sorgen verschiedene Halterungen dafür, dass alles am richtigen Platz perfekt verstaut ist – sodass Sie mit nur einem Griff das gerade benötigte Haushaltsgerät in der Hand haben. Und auch sonst alles, was Sie zum Putzen, Fegen, Bügeln oder Staubsaugen benötigen.



WASCHMASCHINE UND TROCKNER BEQUEM IM GRIFF

Alles schön entspannt. Auch diese Geräte im Hauswirtschaftsraum werden auf ergonomischer Höhe platziert. Dazu gibt es praktische Zusatzlösungen, wie z. B. der Schubkasten für den Wäschekorb, der lästiges Bücken überflüssig macht. Schon geht der Haushalt leichter von der Hand.



WÄSCHE BESSER SORTIEREN UND PLANEN

Der Wäschesortierschrank sorgt mit seinen Auszügen fast schon automatisch für eine klare Sortierung in Bunt-, Weiß- und Kochwäsche – dank der praktischen Aussparungen in der Front sogar in geschlossenem Zustand.



GROSSZÜGIGE UMKLEIDEKABINE

Die steckt was weg: Eine im Hauswirtschaftsraum integrierte Garderobe bietet sich z. B. für die Aufbewahrung von Arbeitskleidung an. Eine saubere Lösung. Vor allem, wenn die Sachen verschmutzt sind. Viel Platz findet hier auch Ihre Sommer- oder Winterbekleidung, wenn sie nicht gebraucht wird.



MEHRFACH GUT GETRENNT

Die praktischen Auszugssysteme bieten reichlich Platz für eine klare und saubere Mülltrennung – und schaffen so die Voraussetzungen für erfolgreiches Recycling und nachhaltige Haushaltsführung.

Alles frisch nach dem Waschen und Trocknen.

INTEGRATION VON WASCHMASCHINEN UND TROCKNERN

Die Geräteschrank-Unterbauten bringen Ihre Geräte auf optimale ergonomische Arbeitshöhe.

WÄSCHESORTIERSCHRANK:

Einfach direkt dort platzieren, wo die Wäsche gewaschen und getrocknet wird. 3 Auszüge inkl. Wäschesortierkörben.

VWS

↔ 60
↓ 195/210/225
↵ 60

Auch ohne Körbe lieferbar.



HÄNGESCHRANK:

Nutzen Sie den Bereich über der Maschine als Stauraum für Waschmittel, Fleckenpulver und ähnliches.

H
60 ↔
30/45/60/75/90 ↓
60 ↵

GERÄTESCHRANK-UNTERBAU:

Für Waschmaschine oder Trockner. 1 Auszug inkl. Wäschekorb.

GGWA 60-46-A

↔ 60
↓ 45
↵ 60

Auch ohne Korb lieferbar.



GERÄTESCHRANK-UNTERBAU:

Für Waschmaschine oder Trockner. 1 Schubkasten, 1 Auszug.

GGWA 60-46-SA

60 ↔
45 ↓
60 ↵



MEHR ALS EINE
SAUBERE LÖSUNG



TIPP: STOCKFLECKEN AUFLÖSEN

Wenn Kleidungsstücke und andere Textilien lange feucht und schlecht belüftet gelagert werden, können Stockflecken entstehen. Zum Entfernen einfach die betroffenen Stellen in Buttermilch einlegen und die Textilien anschließend in der Waschmaschine normal waschen.

HIER SPAREN SIE TÄGLICH PLATZ UND ZEIT

Unsere Sortierlösungen machen es Ihnen leicht, die Zeit für Ihre Wäsbearbeitung auf ein Minimum zu reduzieren – mit maximaler Wirkung. Denn alles ist so angeordnet und gestaltet, dass Sie mit möglichst wenigen Handgriffen auf möglichst kurzen Wegen ans Ziel kommen: saubere Wäsche.



Alles gut aufgehoben.



TIPP ZUR MÜLLTRENNUNG:
 Joghurtbecher müssen nicht ausgespült werden, bevor sie in den Gelben Sack entsorgt werden. Der Wasserverbrauch verschlechtert die Umweltbilanz, zudem werden die Kunststoffe vor dem Recycling ohnehin gereinigt.

PRAKTISCHE MÜLLTRENNUNG



Systematisch Müll und Wertstoffe trennen und für fachgerechtes Recycling vorbereiten.

SPÜLENSCHRANK:
 Mit Mülltrennung

SABD
 ↔ 45/50/60
 ↓ 75
 ↘ 60

AUSZUGSSCHRANK:
 Mit Behälter für Wertstoffsack.

UWSD
 ↔ 30
 ↓ 75
 ↘ 60

VORRÄTE, PUTZMITTEL UND HAUSHALTSGERÄTE



JALOUSIESCHRANK:
 Vorräte jeglicher Art immer übersichtlich im Zugriff.
HAI
 ↔ 50/60/80/90
 ↓ 115/130/145
 ↘ 35/45



BESENSCHRANK:
 Bügelbrett, Staubsauger und Trittleiter sicher und platzsparend verstauen.
VB
 ↔ 30/40/45/50/60
 ↓ 195/210/225
 ↘ 45/60
HBT
 Halter für Bügelbrett oder Leiter.

ÜBERSICHTLICHE GETRÄNKELAGERUNG



GETRÄNKESCHRANK:
 Übersichtliche Lagerung und einfacher Zugriff auf alle Getränkeboxen.
VGL
 ↔ 60
 ↓ 195/210/225
 ↘ 60



AUSZUGSSCHRANK MIT FLASCHENKORB:
UAID
 ↔ 30
 ↓ 75
 ↘ 60

Alles bereit zum Ankleiden.

GARDEROBENSCHRANK:
Platz für die Aufbewahrung von
Arbeits- und Alltagskleidung.

VG Garderobenschrank
↕ 45/50/60
↓ 195/210/225
↩ 60

VGA Garderobenschrank mit Innenauszug
↕ 45/50/60
↓ 195/210/225
↩ 60



Praktischer Innenauszug – so sind auch kleinere Kleidungsstücke wie Handschuhe, Tücher und Mützen gut aufbewahrt und immer griffbereit.



ANZIEHEND,
ÜBERSICHTLICH UND
AUFGERÄUMT

SCHUHSCHRANK:
Viel Platz für Schuhe – auf den Einlegeböden
und den Schuhhaltern für je 2 Paar Schuhe
an der Türinnenseite.

VSL
↕ 60
↓ 195/210/225
↩ 60



ORGANISATION
MIT HAND UND FUSS



**TIPP: SCHUHGERUCH
ENTFERNEN**

Etwas Backpulver oder Natron in die betroffenen Schuhe streuen und über Nacht einwirken lassen, dann gründlich ausklopfen. Auch Katzenstreu, wenn im Haushalt vorhanden, bindet Gerüche – am besten in ein kleines Stoffsäckchen füllen und in den Schuh legen.

WECHSELSEITIGES VERGNÜGEN

Es hat viele Vorteile, den Hauswirtschaftsraum als „Schleuse“ für den Kleidungswechsel zu nutzen: Verschmutzte Sport- oder Arbeitsbekleidung wandert sofort in die entsprechenden Wäschekörbe, die Wohnflächen werden von Straßenschuhen verschont und die Alltags- und Arbeitskleidung für alle Haushaltsmitglieder liegt immer passend an einem Ort bereit.

*Alles ist möglich –
je nach Räumlichkeit.*



WELCHEN HAUSWIRTSCHAFTSRAUM HÄTTEN SIE GERNE?

Das hängt natürlich ganz von Ihrem Raumangebot und Ihren persönlichen Bedürfnissen ab. Die einen nutzen ihn bevorzugt als Abstellraum für Haushaltsartikel, die anderen machen daraus ein schönes Ankleidezimmer mit zahlreichen Schubkästen, in denen viel Platz ist. Ganz wie Sie wollen.



PLATZ FÜR SOCKEN, WÄSCHE UND CO.

Schnell verstaut und übersichtlich aufbewahrt: Durch die großzügigen Schubkästen können Sie auf viele kleine Kleidungsstücke, wie z. B. Strümpfe, Unterwäsche und Badesachen sofort zugreifen. Da kommt System in Ihre Ankleideschränke.

AUS EINS MACH ZWEI

Gestalten Sie den perfekten Raumteiler: Auf der einen Seite einen funktionalen Hauswirtschaftsraum mit allem, was dazugehört und auf der anderen Seite einen attraktiven Flurbereich mit Garderobe und Hängeschrank als Kommode, auf dem z. B. auch Schlüssel Platz finden.



*Alles aufgeteilt
in separate Bereiche.*



Alles auf kleinstem Raum clever verstaut.



ÜBERSICHTLICH ORGANISIERT

Ihnen stehen nur wenige Quadratmeter zur Verfügung? Kein Problem. Mit ein paar cleveren Lösungen kann auch ein kleiner Hauswirtschaftsraum groß rauskommen. Eine Empfehlung wäre hier zum Beispiel ein platzsparender Wäscheunterschrank – eine praktische Alternative zum Wäschesortierschrank.

WÄSCHEUNTERSCHRANK:
1 Schubkasten
1 Auszug mit 2 Wäschekörben

UWL 60
↑ 60
↓ 75
↙ 60



VIDEO:

Entdecken Sie spannende Homestories mit jeder Menge Tipps und Tricks von glücklichen Nolte Küchen und Hauswirtschaftsraum-Besitzern.



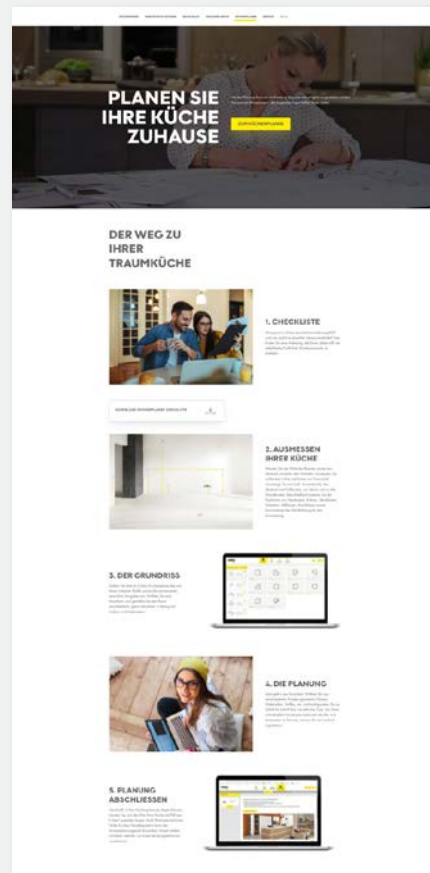
Alles zum Weiterstöbern.



Planen Sie Ihre Küche zu Hause mit unserem Online-Küchenplaner!



Infomaterial zur perfekten Planung rund um Ihre Küche!




Alle Infos zur perfekten Küchenplanung.



Der schnellste Weg zur perfekten Ordnung in der Küche.



Das Nolte Küchen-Journal – lassen Sie sich inspirieren!



Übersicht unserer Fronten, Farben und Dekore.



Die Küche ist der Raum der Räume.
Hier *leben* wir
wahrscheinlich mehr und
intensiver als an jedem anderen Ort im Haus.
Es ist der Platz, an dem wir
uns treffen, uns begegnen.
Als Familie oder Freunde.
Als Paar.
In der Küche *kochen, essen, genießen* wir.
Und haben dabei manchmal
alle Zeit der Welt.
Wir streiten. Und *versöhnen* uns wieder.
Wir lesen, schreiben, mailen, posten.
Philosophieren ein bisschen.
Und – ganz heimlich – taktet die Küche dabei
unseren Tag.
Guten Morgen. Dann Mittag. Dann Abend.
Und manchmal auch Nacht ...
Deshalb lieben wir die Küche.

Für das *Leben* in der Küche. nolte

nolte[®]
KÜCHEN

Nolte Küchen GmbH & Co. KG | Anni-Nolte-Straße 4 | 32584 Löhne | www.nolte-kuechen.com

VF-LIVING-DE

Technische Änderungen vorbehalten. Aus druck- und fototechnischen Gründen können Farbtöne in diesem Katalog gelegentlich geringfügig von den Originalfarben abweichen.

